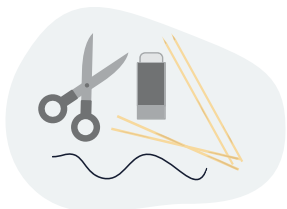


Materialer

Saks + limstift
Træ-grillspyd eller snor



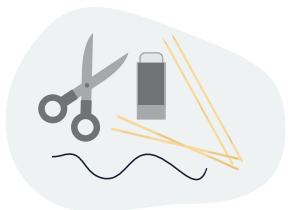
1-2-3-flag!

1. Print
2. Klip ud
3. Lim sammen om pind/snor
4. Lad limen tørre
5. Hurra for HU!




Materialer

Saks + limstift
Træ-grillspyd eller snor



1-2-3-flag!

1. Print
2. Klip ud
3. Lim sammen om pind/snor
4. Lad limen tørre
5. Hurra for HU!

JEG

HU



JEG

HU

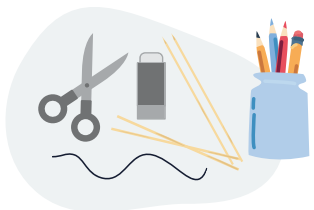
FriLæring 



Materialer

Saks + limstift

Træ-grillspyd eller snor



1-2-3-flag!

1. Tegn/farv
2. Print
3. Klip ud
4. Lim sammen om pind/snor
5. Lad limen tørre
6. Hurra for HU!

